

教育

学習スペース

特別な学びの体験をするため、スペースセンター・ヒューストンには毎年10万人以上の教師、生徒が世界中から訪れています。

- スペースセンター大学
- 教育者リソースセンター
- 学校遠足と合宿
- 遠隔学習によるヴァーチャル野外調査
- 4歳から14歳対象の日帰りキャンプ
- ボーイスカウト/ガールスカウトのためのキャンプ
- 毎年の教育者コンファレンス

詳細は、インフォメーションデスクにお問い合わせいただくか、spacecenter.org/education をご覧ください。



メンバーシップ

正規入場料金プラスほんの数ドルでメンバーになることができます。(支払い済み入場料もメンバー料金に充てられます。)一年間入場が無料になりますので、何度も来場し、たくさんのお楽しみください。メンバーだけの特別イベントやギフトショップでの割引もあります。また、会費は当センターの教育基金とプログラム運営に使われます。詳細は、メンバーシップデスク、あるいは [+1 281-244-2126](tel:+12812442126) までお問い合わせください。



訪問の際のヒント

まずはインディペンデンス・プラザにあるシャトルとNASAトラムツアー見学の時間がチケットに記載されているか、確認しましょう。センター内で spacecenter.org/nowait にアクセスするか、時間指定チケットステーションにて、見学をご予約頂けます。

次に、デスティニー・シアターに行き、センターの展示物の説明をする特別映画ヒューマン・デスティニーをご覧ください。シアターの裏から外に出たら、スターシップ・ギャラリーを探索しましょう。ここでは実際に飛行した宇宙船を見たり、月の石に触れることができます。

また、三つのライブショーや、人類による宇宙探査の過去、現在、未来に関する映画もお見逃しなく。

センターをもっと楽しみたい方は、インフォメーションデスクに寄って、Astronaut Audio Tourを借りてみましょう。実際の宇宙飛行士による解説を聞きながらセンターをより身近に楽しめます。

下記、スペースセンター・ヒューストンのフェイスブックアカウントでチェックインをすると無料でインターネット接続ができます。facebook.com/SpaceCenterHouston

センター情報

スペースセンター・ヒューストン Space Center Houston
1601 NASA Parkway, Houston, TX 77058 USA
[+1 281-244-2100](tel:+12812442100)
団体予約: [+1 281-283-4755](tel:+12812834755)
イベント予約 [+1 281-244-2143](tel:+12812442143)
spacecenter.org | schinfo@spacecenter.org

 facebook.com/spacecenterhouston

 twitter.com/spacecenterhou

 linkedin.com/company/space-center-houston

 tripadvisor.com/space-center-houston


[#SpaceCenterHouston](https://twitter.com/SpaceCenterHouston)

 Smithsonian Affiliate

 Official Visitor Center of
NASA Johnson Space Center

Japanese

マップ & ガイド



SPACE CENTER
HOUSTON
Manned Space Flight Education Foundation


スペースセンター・ヒューストンは米国内国歳入法501(c)(3)条による非営利団体です。

スペースセンター・ヒューストンについて

スペースセンター・ヒューストンで宇宙探査の興奮と驚きを体感しましょう。

スペースセンター・ヒューストンは、米国内国歳入法501(c)(3)条に基づく非営利団体、有人宇宙飛行教育財団が所有する、幅広い科学教育プログラムを備えた宇宙と科学の博物館です。

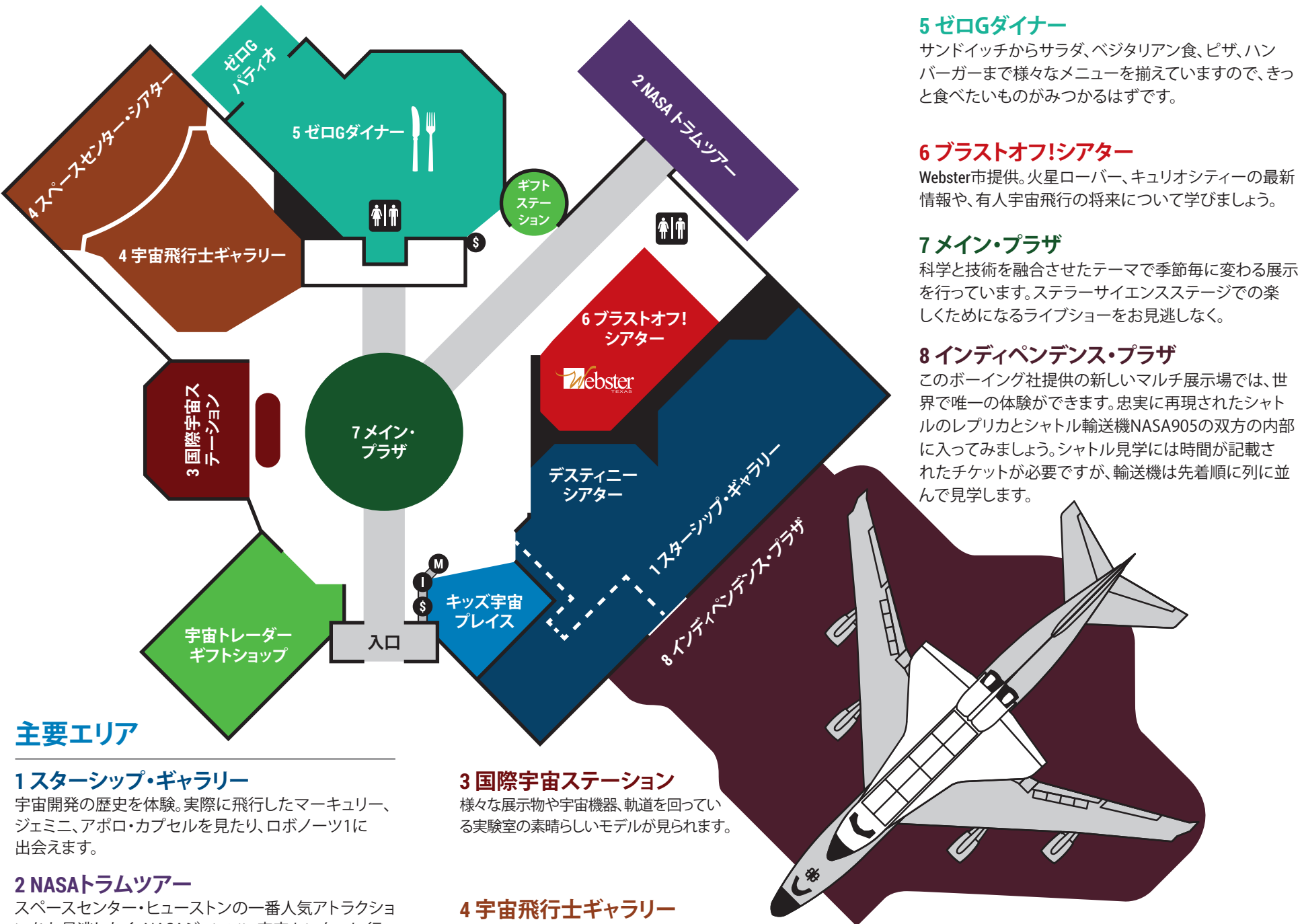
スペースセンター・ヒューストンは、NASAジョンソン宇宙センターの公式なビジターセンターで、ヒューストンで唯一のスミソニアン加盟機関でもあります。触ることのできる月の石など、400以上の宇宙に関する展示物が揃う宇宙博物館では、楽しく興味をそそる方法で、科学、テクノロジー、エンジニアリング、数学 (STEM) に重点を置いた教育活動を行うことを目標に掲げています。



インディペンデンス・プラザ

ボーイング社によるインディペンデンス・プラザは、1992年のスペースセンター・ヒューストン開館以来、最大のプロジェクトで、革新と創造性のシンボルとなっています。この国際的名所の最新の見所は、歴史的シャトル輸送機NASA905の上部に搭載された、忠実に再現されたシャトルのレプリカです。一般人が双方に入って素晴らしい展示物を見られることのできる場所としては世界唯一となっています。





主要エリア

1 スターシップ・ギャラリー

宇宙開発の歴史を体験。実際に飛行したマーキュリー、ジェミニ、アポロ・カプセルを見たり、ロボノーツ1に出会えます。

2 NASA トラムツアー

スペースセンター・ヒューストンの一番人気アトラクションをお見逃しなく。NASAジョンソン宇宙センターに行き、宇宙探査の舞台裏を覗くチャンスです。訪問前、あるいはセンターで、見学時間が記載されたチケットを入手し、待ち時間を短縮しましょう。

3 国際宇宙ステーション

様々な展示物や宇宙機器、軌道を回っている実験室の素晴らしいモデルが見られます。

4 宇宙飛行士ギャラリー スペースセンター・シアター

世界最大規模の宇宙服コレクションを見て回しましょう。テキサス州最大級の巨大スクリーンを体験しましょう。

5 ゼロGダイナー

サンドイッチからサラダ、ベジタリアン食、ピザ、ハンバーガーまで様々なメニューを揃えていますので、きっと食べたいものがみつかるはずです。

6 ブラストオフ!シアター

Webster市提供。火星ローバー、キュリオシティの最新情報や、有人宇宙飛行の将来について学びましょう。

7 メイン・プラザ

科学と技術を融合させたテーマで季節毎に変わる展示を行っています。ステラーサイエンスステージでの楽しくなるライブショーをお見逃しなく。

8 インディペンデンス・プラザ

このボーイング社提供の新しいマルチ展示場では、世界で唯一の体験ができます。忠実に再現されたシャトルのレプリカとシャトル輸送機NASA905の双方の内部に入ってみましょう。シャトル見学には時間が記載されたチケットが必要ですが、輸送機は先着順に列に並んで見学します。

宇宙飛行士音声ツアー

宇宙探査のパイオニアたちのナレーションによる新しい音声ツアーで、スペースセンター・ヒューストンをガイドいたします。音声ツアーは大人用と子供用があります。スペイン語もあります。

大人用

スターシップ・ギャラリー

- | | |
|-------------------|--------------------|
| 101 - ようこそ | 144 - 衝撃からの保護 |
| 102 - ゴダードロケット | 145 - クルーの部屋 |
| 103 - エクスプローラー1 | 146 - 小重カトイレ |
| 104 - マーキュリー宇宙船 | 147 - ロボノーツ2 |
| 105 - ジェミニ宇宙船 | 148 - キューボラ |
| 106 - マーキュリープログラム | 149 - ISS/HAP/ステージ |

宇宙飛行士ギャラリー

- | | |
|-----------------|---------------------|
| 107 - ジェミニプログラム | 123 - ジュディレスニック スーツ |
| 108 - アポロプログラム | 124 - キャスリンサリバン スーツ |
| 109 - アポロ17カプセル | 125 - RX-5スーツ |
| 110 - 月面 | 126 - ガリレオ |
| 111 - 月面ローバー | |
| 112 - 月の石 | |
| 113 - スカイラブハブ | |

- | | |
|--------------------|--|
| 114 - スカイラブワークショップ | |
| 115 - スカイラブカプセル | |
| 116 - スペースシャトルのモデル | |
| 117 - 月モジュール | |
| 118 - ミッション管制コンソール | |

ロケットパーク - NASA トラムツアー

- | | |
|--------------------|--------------------------|
| 119 - スカイラブハブ | 118 - アランビーンの壁画 |
| 120 - スカイラブワークショップ | 131 - "リトルジョーII" テストロケット |
| 121 - スカイラブカプセル | 132 - マーキュリーレッドストーンロケット |
| 122 - スペースシャトルのモデル | 133 - サターンVロケット |

メイン・プラザ

- | |
|------------|
| 130 - オリオン |
|------------|

国際宇宙ステーション

- | | |
|-----------------------|-----------------------|
| 129 - ISS/シャトル宇宙遊泳 | 150 - インディペンデンス・プラザ |
| 140 - ISSのモデル | 151 - ホワイトルーム |
| 141 - 太陽電池ボックス | 152 - シャトル輸送機外装改造 |
| 142 - シャトル ディスカバリのモデル | 153 - シャトルのタイル |
| 143 - 宇宙飛行士 | 154 - シャトルのエンジン |
| | 155 - シャトル インディペンデンス |
| | 160 - シャトル輸送機フライトデッキ |
| | 161 - シャトル輸送機 RC モデル |
| | 162 - シャトル輸送機バルクヘッド改造 |

子供用

スターシップ・ギャラリー

- | | |
|-------------------|--------------------|
| 301 - ようこそ | 342 - 太陽電池ボックス |
| 302 - ゴダードロケット | 343 - 宇宙飛行士 |
| 303 - ジェミニ宇宙船 | 344 - ロボノーツ2 |
| 304 - マーキュリープログラム | 345 - 宇宙トイレ |
| 305 - アポロプログラム | 346 - キューボラ |
| 306 - 月面 | 347 - ISS/HAP/ステージ |

宇宙飛行士ギャラリー

- | | |
|----------------------|---------------------|
| 307 - 黒板の壁 | 312 - キャスリンサリバン スーツ |
| 308 - スカイラブハブ | 313 - RX-5スーツ |
| 309 - スカイラブワークショップ | |
| 310 - 月モジュール | |
| 311 - 火星ローバー/キュリオシティ | |

インディペンデンス・プラザ

- | |
|----------------------|
| 350 - インディペンデンス・プラザ |
| 351 - ホワイトルーム |
| 352 - シャトル輸送機コックピット |
| 354 - シャトル インディペンデンス |
| 356 - リモコンモデル |

国際宇宙ステーション

- | |
|----------------|
| 341 - 宇宙ステーション |
|----------------|

- | | | | |
|---|--------------|----|------|
| M | メンバーシップデスク | \$ | ATM |
| I | インフォメーションデスク | 🚻 | お手洗い |